

PİYASA YORUMU

ARAŞTIRMA

 **HALKYATIRIM**

halkyatirim.com.tr | 444 42 55

ABD piyasaları, başkanlık seçimi ve FOMC toplantısı öncesinde, güçlü gelen şirket karlarının desteğinde alıcılı seyr izledi

Geçtiğimiz Cuma günü piyasalarda neler oldu?

Haftanın son işlem gününde ABD piyasaları, başkanlık seçimi ve FOMC toplantısı öncesinde, güçlü gelen şirket karlarının desteğinde alıcılı seyr izledi.

Yarın gerçekleşecek olan başkanlık seçimlerine ilişkin anketler Trump ile Harris arasındaki kıyasıya rekabeti gözler önüne seriyor. Başkanlık seçim sürecindeki ülke geneli ve eyalet düzeyindeki anketleri derleyen Real Clear Politics (RCP) adlı haber platformunda yer alan ve son dönemde yapılmış 14 anketin ortalamasına göre Trump, %48,4 desteğe sahip görünüyor. Demokrat aday Harris ise %48,1 destekle yarış çok az farkla rakibinin gerisinde sürdürüyor. Cumhuriyetçilerin Başkan adayı Trump, başkanlık koltuğuna ikinci kez oturması halinde, yeni tarifeler uygulamayı, vergi indirimlerine gitmeyi ve fosil yakıt üretimini artırmayı hedeflerken, Demokratların Başkan adayı Harris orta sınıf Amerikalılar için maliyetler ile vergilerin azaltılması gibi genel olarak Biden yönetiminin devamı niteliği taşıyan politikalar izlemeyi planlıyor.

Bilançolar tarafında Amazon ve Apple'ın ardından enerji şirketleri Exxon Mobil ve Chevron'un 3Ç24 sonuçları piyasaların gündemindeydi. Exxon Mobil'in net karı, üçüncü çeyrekte yıllık bazda %5 azalışla 8,6 milyar dolara geriledi. Enerji devinin geçen yılın üçüncü çeyreğinde 2,25 dolar olan hisse başına net karı da bu yılın aynı döneminde 1,92 dolara geriledi. Şirketin geliri ise üçüncü çeyrekte 90 milyar dolar olarak hesaplandı. Exxon Mobil'in geliri geçen yılın aynı döneminde 90,8 milyar dolar olmuştu. Exxon Mobil'in karı bu dönemde piyasa beklentilerinin üzerinde gerçekleşirken geliri beklentilerin altında kaldı. ABD'nin büyük petrol üreticilerinden Chevron'un net karı ise bu yılın üçüncü çeyreğinde geçen yılın aynı dönemine kıyasla %31 azalarak 4,5 milyar dolara geriledi. Şirket, geçen yılın aynı döneminde 6,5 milyar dolarlık kar bildirmişti. Chevron'un geçen yılın üçüncü çeyreğinde 3,48 dolar olan hisse başına net karı bu yılın aynı döneminde 2,48 dolara indi. Şirketin geliri ise üçüncü çeyrekte 50,7 milyar dolar olarak kaydedildi. Chevron'un geliri geçen yılın aynı döneminde 54,1 milyar dolar olmuştu. Chevron'un karı ve geliri, bu dönemde kaydedilen düşüşe rağmen piyasa beklentilerini geride bıraktı.

Makro veriler cephesinde de Cuma günü tarımdışı istihdam verisi takibimizdeydi. ABD'de tarım dışı istihdam Ekim ayında kasırgaların ve grevlerin etkisiyle 12k ile piyasa beklentisinin oldukça altında artış gösterdi. Ayrıca, Eylül ayı için 254k olarak açıklanan artış da 223k seviyesine revize edildi. Ekim ayında işsizlik ise %4,1 olarak beklentilere paralel gerçekleşti. Enflasyon görünümü açısından takip edilen ortalama saatlik kazançlarda sürpriz görülmedi. Buna göre Ekim ayında ortalama saatlik kazançlar bir önceki aya göre %0,4 arttı. Yıllık artış ise %4 oldu.

Başkanlık seçimi ve Kasım ayı FOMC toplantısı öncesinde açıklanan en kritik veri olan tarımdışı istihdamın Ekim 2020'den bu yana görülen en yavaş artışa işaret ettiğini gözlemliyoruz. Ancak verinin kasırga ve grev yansımalarını taşıması nedeniyle fiyatlamalar üzerinde etkisi olmadığını belirtmek isteriz. Bu nedenle ABD 2 yıllık tahvil faizleri %4,20 seviyesinde yatay seyr izlerken, 10 yıllıklar %4,38'e yükseldi. Faiz patikasına ilişkin olarak, Fed'in Kasım ve Aralık ayı FOMC toplantılarında 25 baz puanlık faiz indirimine gideceği yönündeki olasılık baskınlığını koruyarak, sırasıyla %99 ve %83 seviyelerinde bulunuyor. VIX endeksi 1,28

puan düşüşle 21,88 seviyesine hafif geriledi.

S&P 500 endeksi %0,41 artışla 5.728,80, Dow Jones endeksi %0,69 yükselişle 42.052,19 seviyelerinden kapandı. Nasdaq endeksi de %0,80 değer kazancıyla 18.239,92 seviyesinden günü tamamladı. Bu arada S&P 500 endeksinin yılın 10 aylık sürecindeki %20'lik yükselişinin 1936 yılından bu yana seçim yılları arasındaki en güçlü performansını ortaya koyduğu görülüyor.

Bugün ne bekliyoruz?

Bu sabah Asya piyasalarının ise kritik haftaya pozitif eğilimli karışık seyrle başlangıç yaptığını takip ediyoruz. Bölge özelinde de Çin'de bugün başlayan ve Cuma günü sona erecek olan parlamento toplantısı ana gündem maddeleri arasında öne çıkıyor. Bu toplantıda sağlanacak olan mali destek paketine ilişkin detayların da açıklanması bekleniyor. Görüşler ABD'deki başkanlık seçiminde Trump'ın galip gelmesi durumunda, devreye alınacak korumacı politikalar nedeniyle sağlanacak paketin beklenenden yaklaşık %20 daha büyük olabileceği öngörülüyor. Bir diğer karşıt görüş ise beş yıl boyunca yıllık ortalama 2 trl yuan desteğe ihtiyacı olduğu düşünülen Çin ekonomisi için teşvik büyüklüğünde seçim sonuçlarından ziyade hisse senedi piyasasının tepkisinin belirleyici olacağı ifade ediliyor. Bu çerçevede Shanghai ve Hang Seng endeksleri sırasıyla %0,53 ve %0,10 artış kaydediyor. S&P ASX 200 endeksi %0,70 artarken, KOSPI endeksi %1,42 yükseliyor. Diğer yandan, IDX Composite endeksi %0,91 gerilerken, Nifty 50 ve BSE Sensex endekslerinde de düşüşler %1'i aşıyor.

ABD vadeliileri bu sabah genel olarak alıcılı seyr izliyor.

Bugün ABD'de fabrika siparişleri verisi takip edilecek. Fabrika siparişleri Eylül ayı verisinin aylık bazda %0,4 düşüş kaydetmesi bekleniyor. Euro Bölgesi cephesinde Sentix yatırımcı güveni verisi takibimizde olacak. Kasım ayı verisinin aylık bazda 0,8 puan düşüşle -13 seviyesinde gerçekleşmesi öngörülüyor.

Gelecek gündemde neler var?

Yarın ABD'de dış ticaret dengesi ve ISM hizmet PMI verileri takip edilecek. Dış ticaret açığı verisine ilişkin piyasa beklentisi 74,5 mlr dolar seviyesinde. Ağustos ayında dış açık 70,4 mlr dolar seviyesinde bulunuyordu. ISM hizmet PMI Ekim ayı verisinin aylık bazda 1,4 puan düşüşle 53,5 seviyesine gerilemesi tahmin ediliyor. Alt endekslere ilişkin olarak ise piyasa beklentisi bulunmuyor. Hatırlanacağı üzere ödenen fiyatlar endeksi Eylül ayında aylık bazda 2,1 puan artışla 59,4 ile Nisan ayından beri görülen zirve seviyeye yükselmişti. İstihdam endeksi 2,1 puan düşüşle 48,1'e gerilerken, yeni siparişler endeksi ise 6,4 puan yükselişle Şubat 2023'ten bu yana görülen en yüksek seviye olan 59,4'e ulaştı. Asya cephesinde ise Çin'de Caixin hizmet PMI verisi takip edilecek. Ekim ayı verisinin 0,2 puan artışla 50,5 seviyesinde gerçekleşmesi bekleniyor.

ABD Piyasaları

Değişimler	Kapanış	Günlük değ.	Haftalık değ.	Aylık değ.	Yıllık değ.
Dow Jones	42,052.2	▲ 0.69%	▼ -0.76%	▲ 4.23%	▲ 11.58%
Nasdaq	18,239.9	▲ 0.80%	▼ -0.95%	▲ 9.28%	▲ 21.51%
S&P 500 Vadeli*	5,770.3	▲ 0.21%	▼ -1.30%	▲ 5.31%	▲ 19.71%

Avrupa Piyasaları

Değişimler	Kapanış	Günlük değ.	Haftalık değ.	Aylık değ.	Yıllık değ.
Dax	19,255.0	▲ 0.93%	▼ -0.97%	▲ 5.21%	▲ 14.94%
FTSE 100	8,177.2	▲ 0.83%	▼ -1.12%	▼ -0.05%	▲ 5.74%
MSCI Europe	2,114.1	▲ 1.03%	▼ -1.13%	▼ -1.61%	▲ 4.64%

Asya Piyasaları ve Asya GOÜ Piyasaları

Değişimler	Kapanış	Günlük değ.	Haftalık değ.	Aylık değ.	Yıllık değ.
Shanghai Bileşik*	3,285.3	▲ 0.41%	▼ -0.44%	▲ 20.06%	▲ 10.43%
Kospi	2,578.9	▲ 1.44%	▼ -0.17%	▲ 1.70%	▼ -2.88%
Hong Kong*	20,526.0	▲ 0.10%	▼ -0.31%	▲ 19.36%	▲ 20.41%
S&P BSE Sensex - Hindistan	78,600.7	▼ -1.41%	▼ -1.01%	▼ -3.63%	▲ 8.80%
IDX Composite - Endonezya	7,439.3	▼ -0.88%	▼ -3.32%	▼ -3.42%	▲ 2.29%
TAIEX - Tayvan	23,003.4	▲ 0.98%	▼ -1.48%	▲ 8.79%	▲ 28.29%
MSCI GOU Asya	621.3	▲ 0.35%	▼ -1.07%	▲ 5.99%	▲ 14.51%

Diğer Gelişmekte Olan Ülke Piyasaları

Değişimler	Kapanış	Günlük değ.	Haftalık değ.	Aylık değ.	Yıllık değ.
BIST 100 - Türkiye	8,885.0	▲ 0.24%	▲ 0.14%	▼ -9.07%	▲ 18.94%
WIG - Polonya	79,550.3	▼ -0.78%	▼ -1.61%	▼ -2.68%	▲ 1.39%
Prag SE - Prag	1,648.4	▲ 0.56%	▲ 0.04%	▲ 3.55%	▲ 16.57%
S&P/BMV IPC - Meksika	50,622.4	▼ -0.08%	▼ -2.27%	▼ -0.90%	▼ -11.79%
Merval - Arjantin	1,879,878.6	▲ 1.68%	▲ 1.62%	▲ 9.19%	▲ 102.20%
Tel Aviv 35 - İsrail	2,204.3	▲ 0.02%	▲ 2.27%	▲ 6.39%	▲ 18.91%
Tedavul All - Suudi Arabistan	12,048.3	▲ 0.22%	▲ 1.36%	▼ -0.42%	▲ 0.98%
FTSE/JSE All - Endonezya	86,198.6	▲ 0.95%	▼ -0.85%	▲ 5.94%	▲ 12.10%
DFM General - Birleşik Arap Emirlikleri	4,621.4	▲ 0.66%	▲ 3.53%	▲ 5.68%	▲ 13.83%

*Haftalık değişim, önceki haftanın son işlem günü; aylık değişim, önceki ayın son işlem günü; yıllık değişim ise yılın son işlem gününe göre değişimi ifade eder.

Kritik gündem maddelerinin takip edileceği haftaya endeksin, S&P'nin Türkiye değerlendirmesinin de etkisiyle alıcılı başlangıç yapabileceğini düşünüyoruz

Geçtiğimiz Cuma günü piyasalarda neler oldu?

Haftanın son işlem gününde BIST 100 endeksi %0,28 artışla 8.888,51 seviyesinden başlangıç yaptı. Sabah saatlerinde 8.982 seviyesini test eden endeks, bu seviyeden gelen realizasyonlarla 8.849,18 seviyesine kadar geriledi. Gün içinde 8.849-8.932 bandında dalgalanan endeks, %0,24 artışla 8.885 seviyesinden kapandı. Bankacılık endeksi %0,56 gerilerken, sanayi endeksi %0,23 artış gösterdi. Günlük işlem hacmi 76,06 milyar TL seviyesinde gerçekleşti.

Geçtiğimiz Cuma günü S&P Türkiye'nin kredi notunu bir kademe artırarak B+'dan BB-'ye yükseltti, görünüm pozitiften durağana çekildi. S&P, böylece bu yıl ikinci kez not artırımına gitti. Açıklamada TCMB'nin sıkı duruşunun Türk yetkililerin lırayı istikrara kavuşturmasını, enflasyonu düşürmesini, rezervleri yeniden inşa etmesini ve finansal sistemde dolarizasyonun azalmasını sağladığı belirtildi. S&P'nin açıklamasında, enflasyonun tek haneli seviyelere indirilmesi ve Türk lirasına ve daha geniş anlamda yerel sermaye piyasalarına olan uzun vadeli güvenin yeniden tesis edilmesi konusunda daha fazla ilerleme kaydedilmesi halinde notun yükseltilebileceği belirtildi. Hazine ve Maliye Bakanımız Sayın Şimşek, Türkiye'nin, üç büyük kredi derecelendirme kuruluşu tarafından notu iki kademe artırılan tek ülke olduğunu belirterek, daha yüksek notu ima eden piyasa göstergelerinin önümüzdeki dönemde olumlu gelişmelerin süreceğine işaret ettiğini vurguladı.

Bugün ne bekliyoruz?

Bugüne ilişkin olarak küresel cephede kritik gündem maddelerinin takip edileceği haftaya endeksin, S&P'nin Türkiye değerlendirmesinin de etkisiyle alıcılı başlangıç yapabileceğini düşünüyoruz.

Yurt içinde bugün TÜFE verisi açıklanacak. Foreks Haber anketine katılan ekonomistler; Ekim'de aylık TÜFE'nin %2,53 artışla yıllık bazda %49,38'den %48,07'ye gerilemesini bekliyor. 2024 yıl sonu enflasyonu için medyan tahmin %44,19 seviyesinde oluştu. Ankette, 12 ay sonrasına yönelik medyan TÜFE beklentisi ise %28,10'da bulunuyor.

Gelecek gündemde neler var?

Perşembe günü yurt içinde hazine nakit dengesi verisi takip edilecek. Hatırlanacağı üzere Eylül ayı verisi 201 mır TL açık olarak gerçekleşmişti. Cuma günü ise TCMB'nin dördüncü enflasyon raporu toplantısı gündemimizde olacak.

BIST Verileri			
Endeksler	BIST 100	BIST Banka	BIST Sınai
Kapanış	8,885.0	11,988.8	12,125.4
Günlük Değ.	▲ 0.24%	▼ -0.56%	▲ 0.23%
Haftalık Değ.	▼ -0.26%	▼ -1.25%	▲ 0.52%
Yıllık Değ.	▲ 18.94%	▲ 37.53%	▲ 5.15%
Hacim (milyar TL)	76.1	17.8	34.7
Günlük Değ.	▲ 14.58%	▲ 47.56%	▼ -3.09%
3 Aylık Ortalama Hacim (milyar TL)	77.5	16.4	42.4
Günlük Değ. - 3 Aylık Ort.	▼ -1.83%	▲ 8.62%	▼ -18.06%

*Haftalık değişim, önceki haftanın son işlem günü; yıllık değişim ise yılın son işlem gününe göre değişimi ifade eder.

Türkiye Kapanışının Ardından Piyasalar			
	Türkiye Kapanışı	Türkiye Açılışı Öncesi	Değişim
\$/TL	34.3343	34.3269	▼ -0.02%
€/Ş	1.0855	1.0893	▲ 0.35%
Altın	2,747.2	2,741.0	▼ -0.22%

*Türkiye Açılışı Öncesi için belirtilen rakamlar, bir önceki günün kapanış verileridir.

Türkiye - Ülke Risk Primleri (CDS)						
Değişimler	01/11/24	Günlük değ.	Haftalık değ.	Aylık değ.	Yıllık değ.	
Türkiye 2 Yıllık	143.4	● -0.93%	● -5.46%	● -8.5%	● -40.6%	
Türkiye 5 Yıllık	264.5	● -0.63%	● -2.50%	● -4.3%	● -28.0%	
Türkiye 10 Yıllık	349.4	● -0.26%	● -2.40%	● -3.8%	● -20.2%	

Tahvil ve Döviz Piyasaları

Küresel tarafta haftanın son işlem gününde ABD'de Ekim ayı Tarım Dışı İstihdam verisi 12bin artışla beklentilerin altında artış gösterirken, İşsizlik oranı %4,1 ile beklentilere paralel açıklandı. Veriler sonrası tahvil piyasaları yatay seyir izledi. Gün içinde ABD 10 yıllık tahvil faizi 2 bp artışla %4,30, Almanya 10 yıllık tahvil faizi 1 bp azalışla %2,38 seviyesinden işlem gördü.

Türkiye'nin Dolar cinsi CDS risk primi ve Eurobond faiz getirilerinde yatay seyir izlendi. Türkiye'nin 5 yıllık Dolar cinsi CDS risk primi 268 bp'dan işlem görürken, Mayıs 2034 vadeli 10 yıllık Eurobond faiz getirisi 3 bp azalışla %7,12 seviyesinden işlem gördü.

Döviz tarafında, majör para birimleri ABD Dolar'ına karşısında karışık seyir izledi. Dolar Endeksi 104,019 seviyesine yükselirken, Euro / Dolar paritesi 1,0859 seviyesine geriledi. Dolar / TL spot kuru ise 34,34 seviyesinde işlem gördü

Yurt içi tarafta, TL tahvil piyasalarında sınırlı satıcılı seyir izlendi. Ağustos 2026 vadeli 2 yıllık gösterge tahvil bileşik faizi 7 bp artışla %43,02, 10 yıllık gösterge tahvil bileşik faizi ise 10 bp artışla %30,60 seviyesinden günü tamamladı. BİST Kesin Alım Satım Pazarı'nda işlem hacmi 8,3 milyar TL'ye geriledi.

Hazine bugün, Eylül 2025 vadeli Hazine Bonosunun yeniden ihracı ve Eylül 2028 vadeli TLREF'e Endeksli tahvilin yeniden ihracını gerçekleştirecek.

TL likidite tarafında TCMB'nin haftalık repo yoluyla sağladığı toplam fonlama tutarı önceki haftaya göre değişim göstermeyerek, 5 milyar TL seviyesinde oluştu. BİST Repo Pazarı'nda piyasa ortalama faiz oranı %48,61 - %49,39 bandında işlem görürken, ortalama işlem hacmi 753,3 milyar TL'ye geriledi.

10 Yıllık Tahvil Faizleri (\$ / € / £ / ¥)				
Ülkeler	Son Getiri (%)	Net Değişim		
		Günlük	Haftalık	Ybb
Türkiye	7.12	-0.03	-0.01	0.04
ABD	4.30	0.02	0.05	0.42
İngiltere	4.41	-0.03	0.00	0.53
Almanya	2.38	-0.01	0.09	0.37
Fransa	3.14	0.00	0.11	0.60
İspanya	3.10	-0.01	0.00	0.14
İtalya	3.65	-0.02	0.14	-0.10

Gelişmekte Olan Ülke Para Birimleri				
	Son Fiyat	Değişim (%)		
		Günlük	Haftalık	Ybb
Türk Lirası	34.34	0.24	0.09	16.50
G. Afrika Randı	17.56	-0.35	-0.70	-4.01
Rus Rublesi	97.75	0.55	0.82	9.52
Meksika Pesosu	20.02	-0.11	0.16	17.88
Kore Wonu	1,377	0.23	-0.84	6.33
Hindistan Rupee	84.07	-0.01	-0.04	0.98
Endonezya Rupiah	15,770	0.46	0.48	2.45
Macar Forinti	375.66	0.15	0.35	8.30
Brezilya Reali	5.82	0.57	2.00	19.97

TL Piyasa Faiz Oranları	
	(%)
Politika Faizi (Haftalık Borç verme)	50.00
Gecelik Borç Al./Borç Ver. Faizi	47 / 53
TCMB Ağır. Ort. Fon.	50.00
TLREF	49.38
TCMB Toplantı Tarihi	21 Kasım 2024

Yurt İçi Haberler

Dün **Cumhurbaşkanı Yardımcısı Sayın Yılmaz** başkanlığında gerçekleştirilen EKK toplantısında ekonomi programının imalat sanayine olası etkileri, dezenflasyon sürecinden etkilenebilecek sektörlerde rekabet gücünün artırılması ve istihdamın korunmasına yönelik çalışmalar değerlendirildi. Ayrıca bu süreçte sanayi sektörünün karşılaştığı zorluklara yönelik çözüm önerileri ve atılabilecek ilave adımlar istişare edildi. Finansman cephesinde uzun vadeli yatırım kredilerinin gelişimi ve kompozisyonu ile reel sektörün bu kredilere erişimine yönelik değerlendirmeler yapıldı.

Hazine ve Maliye Bakanlığınca, gelecek yıl 1,37 trl TL'si anapara ve 1,87 trl TL'si faiz olmak üzere toplam 3,24 trl TL tutarında borç servisi gerçekleştirilmesi planlanıyor.

Hazine ve Maliye Bakanımız Sayın Şimşek, vadesi geçtiği halde ödenmemiş vergi ve cezaların toplamının 914,9 milyar TL olduğunu belirtti. Tahsil kabiliyeti olmayan alacak tutarının 812,8 milyar TL olduğunu belirten Sayın Şimşek, bu alacakların %88,8'inin de tahsilat imkanı bulunmadığını söyledi.

ISO İmalat PMI Ekim ayı verisi aylık bazda 1,5 puan artışla 45,8 seviyesinde gerçekleşti. Verinin Nisan ayından bu yana eşik değerinin altında seyrettiğini gözlemliyoruz.

Enerji ve Tabii Kaynaklar Bakanımız Sayın Bayraktar, elektrikte olduğu gibi doğalgazda da gerçek maliyeti yansıtmaya çalışacak modele geçileceğini açıkladı. Şubat ayında geçilmesi planlanan yeni modelde illere göre tüketim dikkate alınacak. Türkiye'de haneler başta olmak üzere tüketilen elektrik ve doğalgaza yüksek miktarda sübvansiyon uygulanıyor. Bayraktar geçtiğimiz aylarda hanelerin elektrik ve doğalgaz tüketiminin toplamda %60 oranında sübvansiyonla karşılandığını ifade etmişti.

BDDK'nın paylaştığı verilere göre Kur Korumalı Mevduat'taki düşüş devam etti. KKM bakiyesi 1,4 trl TL'den 1,37 trl TL'ye indi. KKM'deki çıkış 25 Ekim haftasında 37,2 milyar TL oldu. Geçen haftaki 58 milyar TL'lik çıkışın ardından KKM'deki gerileme yavaşladı.

Ekim'de **hisse senedi fonlarının** toplam içerisindeki payı Temmuz ayındaki %10 seviyesinden Ekim'de %3,3'e geriledi. Para piyasası fonlarının toplam içerisindeki payı ise aynı dönemde %38,7'den Eylül ayında %42,5 seviyesine yükseldi.

Ticaret Bakanlığı'nın öncü verilerine göre Ekim ayında tüketim malı ithalatı %8 artışla 5,1 milyar dolar oldu. 12 aylık olarak bakıldığında tüketim malı ithalatı Ekim'de 52,6 milyar dolara yükseldi. Böylelikle 12 aylık tüketim malı ithalatında yeni tarihi zirve kaydedildi.

Öncü dış ticaret verilerine göre, Ekim ayında ihracat %3,6 artışla 23,6 milyar dolar oldu. Enerji ve altın hariç ihracat aynı dönemde 22,2 milyar dolar olarak kaydedildi. Aynı dönemde ithalat %0,1 düşüşle 29,4 milyar dolar olarak gerçekleşti. Ekim'de dış ticaret açığı 5,75 milyar dolar oldu. 2023 yılının Ekim ayında 6,6 milyar dolarlık dış ticaret açığı görülmüştü. İhracatın ithalatı karşılama oranı 2,9 puan artarak %80,4 olarak gerçekleşti. Enerji verileri hariç tutulduğunda, ihracatın ithalatı karşılama oranı 3,7 puan artarak %91,4 olarak gerçekleşti. Enerji ve altın verileri hariç tutulduğunda ise, ihracatın ithalatı karşılama oranı 5,5 puan artarak %97,7 olarak gerçekleşti. 10 aylık dönem dikkate alındığında bu yıl dış ticaret açığının 65,6 milyar dolar olduğu izlendi. Geçen yılın aynı döneminde dış ticaret açığı 94,3 milyar dolar düzeyindeydi.

Yurt Dışı Haberler

Fitch Ratings, Çin'in yeni enerjili araçlara (NEV) yönelik güçlü iç talebinin, tüketici duyarlılığındaki toparlanmaya ilişkin belirsizliğe rağmen, hükümetin geliştirilmiş hurdaya ayırma ve yenileme programı sayesinde 2024 dördüncü çeyreğe kadar devam etmesinin beklendiğini söyledi.

BoJ, artan asgari ücretlerin enflasyonu, özellikle hizmet sektöründe, yükseltebileceği uyarısında bulundu. BoJ'un üç aylık görünüm raporunda, Mart 2025'e kadar Japonya'da asgari ücretin %5,1 artarak rekor seviyeye ulaşacağı tahmin ediliyor. Banka, bu artışın özellikle düşük ücretli sektörlerde enflasyon üzerinde baskı yaratacağını belirtti.

Petrol, OPEC+'nın Aralık ayındaki üretim artışını bir ay ertelemeyi kabul etmesinin ardından yükselişe geçti. Petrol önceki üç seansta toplamda yaklaşık %3,3 artış göstermesinin ardından haftanın ilk işlem gününde yükselişine devam etti. Brent %1,7'ye kadar yükselerek varil başına 74 doların üzerine çıkarken, ABD ham petrolü 71 dolara doğru tırmandı.

Eski AMB Başkanı Draghi, Financial Times gazetesinde yazdığı yazıda Avrupa Birliği'nin hedeflerini gerçekleştirmek için İngiltere'den çıkarılabileceği mali dersler olduğunu belirtti.

Ekonomist Jim O'Neill, İngiltere'de İşçi Partisi iktidarının bütçe planları ve kamu yatırım ajandasıyla ilgili piyasaların ikna edilmesi gerektiğine dikkat çekti.

ABD'de seçim sürecinde 11.000 politik grup iki aday için toplamda 15 milyar dolarlık harcama gerçekleştirdi. En büyük iki grup Kamala Harris'e destek veren fonlardan oluştu. Buna göre Harris for President 875 milyon dolarlık, Future Forward 621 milyon dolarlık harcama gerçekleştirdi. Harris for President'in harcamaları arasında Facebook ve Google gibi platformlardaki online reklamlara 148 milyon dolarlık bütçe ayrıldığı görüldü. En büyük 100 grup, toplam harcamalarının yaklaşık yüzde 65'ini kapsadı.

Şirket Haberleri

Otokar (OTKAR, Negatif): TMS 29 dahil incelendiğinde 3Ç23'te 66 mn TL net kar açıklayan Otokar, 3Ç24'te ertelenmiş vergi geliri kaydetmesine rağmen 904 mn TL net zarar kaydetti. Söz konusu rakam 879 mn TL net zarar yönündeki kurum beklentimize paralel gerçekleşti. Otokar 3Ç24'te 359 mn TL ertelenmiş vergi geliri kaydetti. Öte yandan, TMS 29 dahil incelendiğinde, 3Ç23'te 1,05 mlr TL FAVÖK elde eden şirket, 3Ç24'te satış karmasının ticari araç ağırlıklı olmasının etkisiyle 49 mn TL operasyonel zarar açıkladı. Kurum beklentimiz 59,3 mn TL operasyonel zarar açıklaması yönündeydi. 3Ç24'te Otokar'ın konsolide satış gelirleri TMS 29 etkisi dahil yıllık bazda %30,1 düşüşle 7,29 mlr TL seviyesinde, kurum beklentimizin %5,2 altında gerçekleşti. 3Ç24 döneminde satış karması geçen yılın aynı dönemine benzer şekilde büyük ölçüde ticari araçlardan oluştu. Beklentimizin altında gerçekleşen operasyonel zarara karşın, bu kalemdede çeyreksel bazda devam eden artışa ek olarak, borçluluktaki yükseliş eğilimi nedeniyle 3Ç24 finansallarının hisse performansına etkisini 'negatif' olarak değerlendiriyoruz.

Hisse Verileri		Piyasa Çarpanları	
Hisse Kodu	OTKAR	F/K	121,8
Cari Fiyat (TL)	414,50	FD/FAVÖK	97,5
52H En Yüksek (TL)	675,50	FD/Satışlar	1,9
52H En Düşük (TL)	372,58	PD/DD	6,0
Piyasa Değeri (mn TL)	49.740,0	Relatif Performans	
Piyasa Değeri (mn USD)	1.455,3	S1H	-4,2%
Halka Açıklık Oranı (%)	27%	S1A	1,8%
Endeks Payı (BIST100)	0,5%	S3A	-12,3%
Temettü Verimi	1,3%	S1Y	-11,2%
3A Hacim (mn TL)	182,0	YB	-20,2%

Aselsan (ASELS, Pozitif): Aselsan tarafından yapılan KAP açıklamasında şirket ile Havelsan arasında, bir Asya - Pasifik ülkesinin son kullanıma yönelik radar ve dost-düşman tanıma sistemlerinin ihracatına ilişkin toplam tutarı 68 mn dolar tutarında olan satış sözleşmesi imzalandı. Son dört çeyreklik cironun %2,8'ine tekabül eden büyüklüğe sahip olan söz konusu siparişin şirketin ihracat performansı ve operasyonel karlılığını olumlu etkileyeceği beklentisiyle hisse performansına etkisini pozitif olarak değerlendiriyoruz.

Hisse Verileri		Piyasa Çarpanları	
Hisse Kodu	ASELS	F/K	31,8
Cari Fiyat (TL)	63,85	FD/FAVÖK	18,1
52H En Yüksek (TL)	67,30	FD/Satışlar	4,0
52H En Düşük (TL)	40,64	PD/DD	2,3
Piyasa Değeri (mn TL)	291.156,0	Relatif Performans	
Piyasa Değeri (mn USD)	8.518,6	S1H	5,2%
Halka Açıklık Oranı (%)	26%	S1A	14,3%
Endeks Payı (BIST100)	3,1%	S3A	18,6%
Temettü Verimi	0,2%	S1Y	36,0%
3A Hacim (mn TL)	1.878,1	YB	23,0%

Skor Kart: Şirketler ile ilgili Skor Kart'lara [buradan](#) ulaşabilirsiniz. Hisse senedine ilişkin güncel piyasa verilerinin yanı sıra, şirketin son 16 çeyreğine ilişkin önemli rasyo ve finansal verilerinin sunulduğu bir data setidir. Skor Kart ile bilanço dönemlerini takip edebilir, şirket bilançoları dahil tüm finansal verilere ulaşabilir ve güvenli yatırımın avantajlarından faydalanabilirsiniz.

Şirket Haberleri

Aksa Enerji (AKSEN, Pozitif): Aksa Enerji tarafından 6 Mart tarihinde yapılan açıklamada Özbekistan santralleri için modernizasyon süreci başlatıldığı belirtilmişti. Son yapılan açıklamaya göre modernizasyon süreci tamamlanmış olup, Taşkent B ve Buhara doğalgaz santrallerinin toplam kapasitesinin 50 MW artarak 500 MW'dan 550 MW'a yükseltildiği belirtildi. Açıklanan haber akışını pozitif olarak değerlendiriyoruz.

Hisse Verileri		Piyasa Çarpanları	
Hisse Kodu	AKSEN	F/K	11,3
Cari Fiyat (TL)	32,64	FD/FAVÖK	12,0
52H En Yüksek (TL)	48,58	FD/Satışlar	2,7
52H En Düşük (TL)	27,50	PD/DD	1,1
Piyasa Değeri (mn TL)	40.027,7	Relatif Performans	
Piyasa Değeri (mn USD)	1.171,1	S1H	-4,1%
Halka Açıklık Oranı (%)	21%	S1A	-6,6%
Endeks Payı (BIST100)	0,3%	S3A	-4,0%
Temettü Verimi	3,6%	S1Y	-22,2%
3A Hacim (mn TL)	151,1	YB	-6,1%

Bim (BIMAS, Nötr): Şirket tarafından 1.11.2024 tarihinde 50.000 adet pay geri alındı. Böylelikle şirketin sahip olduğu BIMAS payları 10.570.000 adete ulaştı (Şirket sermayesine oranı %1,7408)

Hisse Verileri		Piyasa Çarpanları	
Hisse Kodu	BIMAS	F/K	14,9
Cari Fiyat (TL)	465,00	FD/FAVÖK	21,5
52H En Yüksek (TL)	625,78	FD/Satışlar	0,9
52H En Düşük (TL)	271,47	PD/DD	3,2
Piyasa Değeri (mn TL)	282.348,0	Relatif Performans	
Piyasa Değeri (mn USD)	8.260,9	S1H	-1,9%
Halka Açıklık Oranı (%)	60%	S1A	2,0%
Endeks Payı (BIST100)	6,8%	S3A	-5,7%
Temettü Verimi	1,9%	S1Y	54,2%
3A Hacim (mn TL)	2.208,1	YB	37,5%

Skor Kart: Şirketler ile ilgili Skor Kart'lara [buradan](#) ulaşabilirsiniz. Hisse senedine ilişkin güncel piyasa verilerinin yanı sıra, şirketin son 16 çeyreğine ilişkin önemli rasyo ve finansal verilerinin sunulduğu bir data setidir. Skor Kart ile bilanço dönemlerini takip edebilir, şirket bilançoları dahil tüm finansal verilere ulaşabilir ve güvenli yatırımın avantajlarından faydalanabilirsiniz.

Şirket Haberleri

Çimsa (CIMSА, Pozitif): Şirket, 1 Kasım 2024 tarihinde Uluslararası Finans Kurumu ile 70 milyon USD tutarında; 2 yılı anapara geri ödemesiz toplam 5 yıl vadeli yeşil kredi anlaşması imzaladı. Söz konusu yeşil kredi, Şirketin Mersin, Eskişehir ve Afyon'da bulunan fabrikalarında başta yenilenebilir enerji olmak üzere alternatif yakıt, alternatif hammadde, ürün dönüşümü ile diğer verimlilik yatırımlarında kullanılacaktır.

Hisse Verileri		Piyasa Çarpanları	
Hisse Kodu	CIMSА	F/K	7,1
Cari Fiyat (TL)	34,60	FD/FAVÖK	6,6
52H En Yüksek (TL)	38,79	FD/Satışlar	1,4
52H En Düşük (TL)	25,92	PD/DD	1,3
Piyasa Değeri (mn TL)	32.717,5	Relatif Performans	
Piyasa Değeri (mn USD)	957,2	S1H	5,8%
Halka Açıklık Oranı (%)	45%	S1A	8,3%
Endeks Payı (BIST100)	0,6%	S3A	19,5%
Temettü Verimi	2,8%	S1Y	-17,6%
3A Hacim (mn TL)	340,6	YB	2,9%

Aygaz (AYGAZ, Pozitif): Stratejik hedefler doğrultusunda, ana faaliyet konusu olan LPG ticareti ve taşımacılığı alanında tedarik zincirine ilave katma değer yaratılmasına yönelik olarak yürütülen çalışmalar kapsamında; MGC boyutunda bir LPG gemisi satın alınmasına karar verildi. Geminin Şirket tarafından doğrudan ya da Şirketin doğrudan veya dolaylı olarak %100 oranında pay sahibi olacağı yurt içinde veya yurt dışında kurulacak yeni bir bağlı ortaklık tarafından alınması planlanmaktadır. Şirketimiz Yönetim Kurulu tarafından 31 Mayıs 2024 tarihinde gemi alımına yönelik alınan karara uygun olarak Spires Marine LTD ile imzalanan sözleşmede mutabık kalınan toplam 59.000.000 ABD Doları tutarındaki gemi alım bedelinden 5.900.000 ABD Doları avans olarak ödenmiş olup, bakiye tutar teslimatı takiben ödenecektir.

Hisse Verileri		Piyasa Çarpanları	
Hisse Kodu	AYGAZ	F/K	6,8
Cari Fiyat (TL)	150,60	FD/FAVÖK	37,2
52H En Yüksek (TL)	221,80	FD/Satışlar	0,5
52H En Düşük (TL)	113,12	PD/DD	0,7
Piyasa Değeri (mn TL)	33.102,0	Relatif Performans	
Piyasa Değeri (mn USD)	968,5	S1H	-0,5%
Halka Açıklık Oranı (%)	24%	S1A	7,2%
Endeks Payı (BIST100)	0,0%	S3A	5,2%
Temettü Verimi	4,1%	S1Y	-2,0%
3A Hacim (mn TL)	55,1	YB	-2,3%

Skor Kart: Şirketler ile ilgili Skor Kart'lara [buradan](#) ulaşabilirsiniz. Hisse senedine ilişkin güncel piyasa verilerinin yanı sıra, şirketin son 16 çeyreğine ilişkin önemli rasyo ve finansal verilerinin sunulduğu bir data setidir. Skor Kart ile bilanço dönemlerini takip edebilir, şirket bilançoları dahil tüm finansal verilere ulaşabilir ve güvenli yatırımın avantajlarından faydalanabilirsiniz.

ÇOK DİJİTAL, ÇOK KOLAY!

YENİ NESİL MOBİL UYGULAMA

HALK YATIRIM TRADER 4.0



 HALKYATIRIM

Çarpanlar Bazında BIST

BIST 100 F/K (Cari)

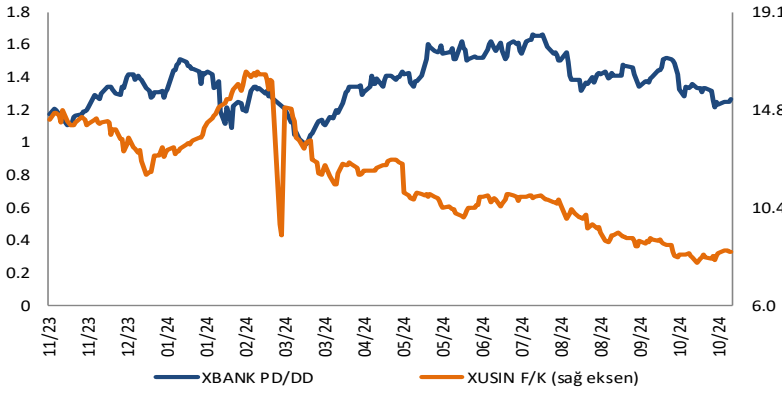


BIST100 F/K Çarpanı (Cari)

	Son 3 Ay	Son 1 Yıl
Kapanış		5.82x
Minimum	5.45x	5.45x
Maksimum	6.78x	7.88x
Ortalama	6.07x	6.67x
Minimuma Uzaklık	0.38x	0.38x
Maksimuma Uzaklık	-0.95x	-2.06x
Performans	-11.6%	-7.2%

Mevcut durumda, son üç aylık ortalama çarpan seviyesine %4; son bir yıllık ortalama çarpan seviyesine %14.6 yakınız.

XBANK PD/DD (Cari) / XUSIN F/K (Cari)



XBANK PD/DD Çarpanı (Cari)

	Son 3 Ay	Son 1 Yıl
Kapanış		1.24x
Minimum	1.22x	0.99x
Maksimum	1.52x	1.67x
Ortalama	1.37x	1.37x
Minimuma Uzaklık	0.02x	0.25x
Maksimuma Uzaklık	-0.28x	-0.43x
Performans	-18.9%	6.4%

Mevcut durumda, son üç aylık ortalama çarpan seviyesine %11; son bir yıllık ortalama çarpan seviyesine %10.6 yakınız.

XUSIN F/K (Cari)



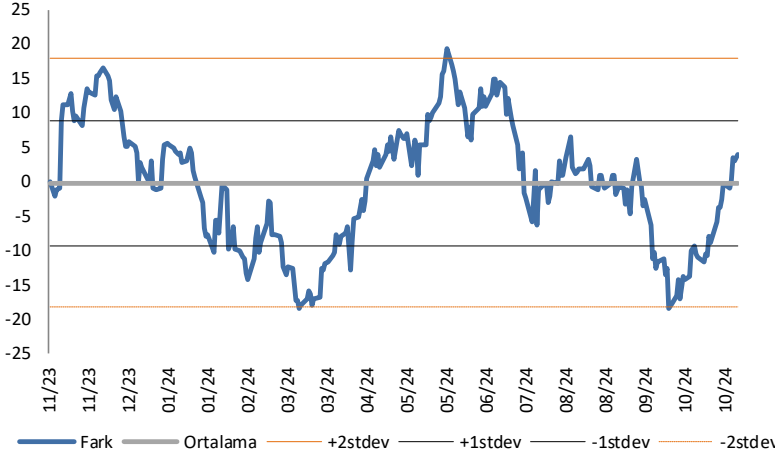
XUSIN F/K Çarpanı (Cari)

	Son 3 Ay	Son 1 Yıl
Kapanış		8.42x
Minimum	7.93x	7.93x
Maksimum	10.32x	16.47x
Ortalama	8.84x	11.70x
Minimuma Uzaklık	0.49x	0.49x
Maksimuma Uzaklık	-1.90x	-8.05x
Performans	-22.8%	-43.2%

Mevcut durumda, son üç aylık ortalama çarpan seviyesine %5; son bir yıllık ortalama çarpan seviyesine %39 yakınız.

BIST vs MSCI GOÜ Piyasa Göstergeleri

BIST100 - MSCI GOÜ

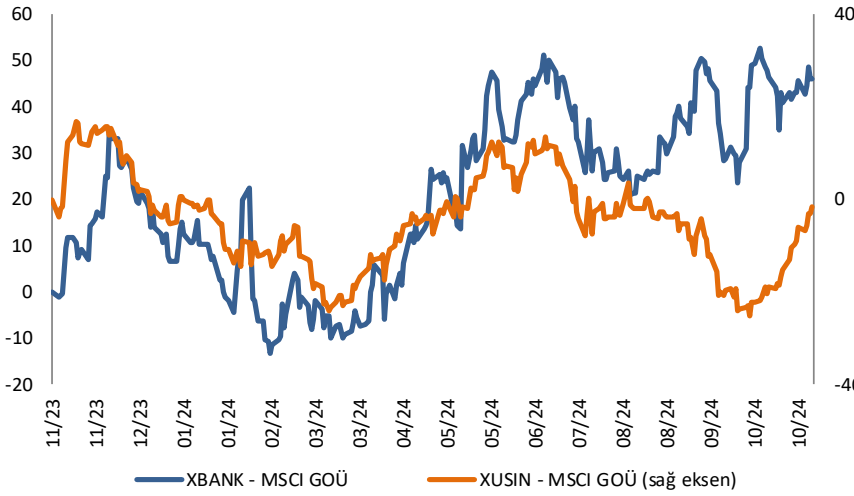


BIST 100 - MSCI GOÜ Endeksi Farkı (Normalize Edilmiş)

	Son 3 Ay	Son 1 Yıl
Kapanış	3.97	
Minimum	-18.4	-18.5
Maksimum	6.6	19.4
Ortalama	-4.7	-0.2
Minimuma Uzaklık	22.4	22.4
Maksimuma Uzaklık	-2.7	-15.5
Performans	10.8%	18.8%

Mevcut durumda, son üç aylık ortalama seviyeye 8.7 puan; son bir yıllık ortalama seviyeye 4.2 puan yakınız.

XBANK - MSCI GOÜ / XUSIN - MSCI GOÜ

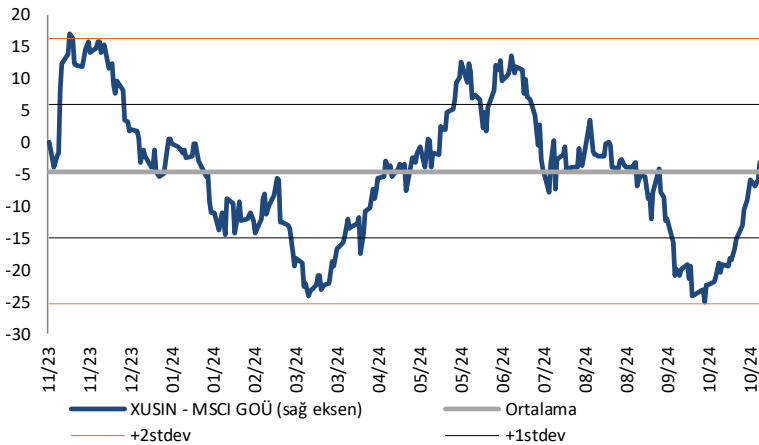


XBANK - MSCI GOÜ Bankacılık Endeksi Farkı (Normalize Edilmiş)

	Son 3 Ay	Son 1 Yıl
Kapanış	45.9	
Minimum	21.1	-13.2
Maksimum	52.6	52.6
Ortalama	37.7	21.1
Minimuma Uzaklık	24.8	59.1
Maksimuma Uzaklık	-6.6	-6.6
Performans	6.8%	17.5%

Mevcut durumda, son üç aylık ortalama seviyeye 8.2 puan; son bir yıllık ortalama seviyeye 24.8 puan yakınız.

XUSIN - MSCI GOÜ Sanayi Endeksi



XUSIN - MSCI GOÜ Sanayi Endeksi Farkı (Normalize Edilmiş)

	Son 3 Ay	Son 1 Yıl
Kapanış	-1.7	
Minimum	-25.1	-25.1
Maksimum	3.4	16.9
Ortalama	-11.0	-4.5
Minimuma Uzaklık	23.4	23.4
Maksimuma Uzaklık	-5.1	-18.6
Performans	6.6%	16.5%

Mevcut durumda, son bir yıllık ortalama seviyeye 2.8 puan uzağız.

Haftalık Veri Takvimi

Tarih	TSİ	Ülke	Açıklanacak Veri	Dönemi	Beklenti	Önceki
4 Kasım	10:00	Türkiye	TÜFE (Aylık)	Ekim	2,53%	2,97%
4 Kasım	10:00	Türkiye	TÜFE (Yıllık)	Ekim	48,07%	49,38%
4 Kasım	10:00	Türkiye	ÜFE (Aylık)	Ekim	-	1,37%
4 Kasım	10:00	Türkiye	ÜFE (Yıllık)	Ekim	-	33,09%
4 Kasım	12:00	Euro Bölgesi	İmalat PMI (Final)	Ekim	45.9	45.9
4 Kasım	12:30	Euro Bölgesi	Sentix Yatırımcı Güven Endeksi	Kasım	-12.6	-13,8
4 Kasım	16:00	Euro Bölgesi	AMB Yetkilisi Holzmann'ın Konuşması			
4 Kasım	18:00	ABD	Fabrika Siparişleri	Eylül	-0,4%	-0,2%
4 Kasım	18:00	ABD	Dayanıklı Mal Siparişleri (Final)	Eylül	-	-0,8%
4 Kasım	18:00	ABD	Çekirdek Dayanıklı Mal Siparişleri	Eylül	-	0,4%
4 Kasım	18:00	ABD	Sermaye Malı Siparişleri	Eylül	-	0,5%
4 Kasım	18:00	ABD	Sermaye Malı Teslimatları	Eylül	-	-0,3%
5 Kasım	04:45	Çin	Caixin Hizmet PMI	Ekim	50.5	50.3
5 Kasım	16:30	ABD	Dış Ticaret (milyar dolar)	Eylül	-74.5	-70.4
5 Kasım	18:00	ABD	ISM Hizmet Endeksi	Ekim	53.5	54.9
5 Kasım	18:00	ABD	ISM Hizmet Ödenen Fiyatlar	Ekim	-	59.4
5 Kasım	18:00	ABD	ISM Hizmet İstihdam	Ekim	-	48.1
5 Kasım	18:00	ABD	ISM Hizmet Yeni Siparişler	Ekim	-	59.4
6 Kasım	02:50	Japonya	BOJ Toplantı Tutanaqları	Eylül		
6 Kasım	03:30	Japonya	Jibun Bank Hizmet PMI (Final)	Ekim	-	49.3
6 Kasım	12:00	Euro Bölgesi	Hizmet PMI (Final)	Ekim	51.2	51.2
6 Kasım	13:00	Euro Bölgesi	ÜFE (Aylık)	Eylül	-0,6%	0,6%
6 Kasım	13:00	Euro Bölgesi	ÜFE (Yıllık)	Eylül	-3,4%	-2,3%
6 Kasım	15:00	ABD	MBA Mortgage Başvuruları	01-Nov	-	-0,10%
6 Kasım	17:45	ABD	S&P Hizmet PMI (Final)	October	55.3	55.3
7 Kasım		Çin	İhracat (Yıllık)	Ekim	4,80%	2,40%
7 Kasım		Çin	İthalat (Yıllık)	Ekim	-2,90%	0,30%
7 Kasım		Çin	Dış Ticaret (milyar dolar)	Ekim	73.35	81.71
7 Kasım	10:35	Euro Bölgesi	AMB Yetkilisi Stournaras'ın Konuşması			
7 Kasım	11:10	Euro Bölgesi	AMB Yetkilisi Schnabel'in Konuşması			
7 Kasım	12:00	Euro Bölgesi	Hizmet PMI	Ekim	51.2	51.2
7 Kasım	12:00	Euro Bölgesi	Bileşik PMI	Ekim	49.7	49.7
7 Kasım	13:00	Euro Bölgesi	Perakende Satışlar (Aylık)	Eylül	0,8%	0,2%
7 Kasım	13:00	Euro Bölgesi	Perakende Satışlar (Yıllık)	Eylül	1,5%	0,8%
7 Kasım	16:30	ABD	Tarım Dışı Üretkenlik (Öncü)	3Ç	2.3%	2.5%
7 Kasım	16:30	ABD	Haftalık İşsizlik Maaşı Başvuruları	02-Nov	-	216K
7 Kasım	16:30	ABD	Devam Eden Başvurular	26-Oct	-	1862K
7 Kasım	16:30	Euro Bölgesi	AMB Yetkilisi Lane'in Konuşması			
7 Kasım	17:30	Euro Bölgesi	AMB Yetkilisi Lane ve Stournaras'ın Konuşması			
7 Kasım	17:30	Türkiye	Nakit Bütçe Dengesi (milyar TL)	Ekim	-	-201.0
7 Kasım	18:00	ABD	Toptan Stoklar (Aylık, Final)	Eylül	-	-0,10%
7 Kasım	18:45	Euro Bölgesi	AMB Yetkilisi Stournaras'ın Konuşması			
7 Kasım	22:00	ABD	FOMC Politika Faiz Kararı	Kasım	4,75%	5,00%
7 Kasım	23:00	ABD	Tüketici Kredileri (milyar dolar)	Eylül	14.45	8.93
8 Kasım	02:30	Japonya	Hanehalk Harcamaları (Yıllık)	Eylül	-1,80%	-1,90%
8 Kasım	10:30	Türkiye	TCMB Enflasyon Raporu (IV)			
8 Kasım	18:00	ABD	Michigan Üniversitesi Tüketici Güveni (Öncü)	Kasım	70.6	70.5
8 Kasım	18:00	ABD	Michigan Üniversitesi Cari Koşullar (Öncü)	Kasım	-	64.9
8 Kasım	18:00	ABD	Michigan Üniversitesi Beklentiler (Öncü)	Kasım	-	74.1
8 Kasım	18:00	ABD	Michigan Üniversitesi 1 Yıllık Enflasyon Beklentisi (Öncü)	Kasım	-	2.7%
8 Kasım	18:00	ABD	Michigan Üniversitesi 5-10 Yıllık Enflasyon Beklentisi (Öncü)	Kasım	-	3.0%
8 Kasım	19:00	ABD	FED Yetkilisi Bowman'ın konuşması			

Kaynak: Bloomberg, TCMB, TÜİK, HLY Araştırma, Foreks Türkiye

AKLIN YOLU AÖS

AÖS, Google Play ve App Store'da!
Geç kalmadan akıllı telefonunuza yükleyin.

Sonuç veren yatırım kararlarının
püf noktası, finans piyasalarını
doğru yorumlamaktır.
Kişisel finansal asistanınız
AÖS'le tanışın,
akıl odaklı öneriler sayesinde
yatırım deneyiminizi iyileştirin.



Halk Yatırım Araştırma



Halkyatirimarastirma@halkyatirim.com.tr



+90 216 285 09 00

Halk Yatırım Araştırma

İlknur TURHAN

Müdür
Perakende, Cam, Çimento, GYO, Mobilya,
GıdaITurhan@halkyatirim.com.tr
+90 216 547 81 85

Ayşegül BAYRAM

Yönetmen
Strateji, Telekom, Madencilik, Savunma,
Yazılım, Teknoloji, Enerji, Tarım,
Mühendislik - TaahhütABayram@halkyatirim.com.tr
+90 216 547 87 30

Yasin SARIHAN

Uzman
Otomotiv, Dayanıklı Tüketim, Gıda &
İçecek, EnerjiYSarihan@halkyatirim.com.tr
+90 216 547 87 26

Kerem DEMİRTAŞ

Uzman
HavacılıkKDemirtas@halkyatirim.com.tr
+90 216 547 87 45

Mücahid YILDIRIM

Uzman Yardımcısı
Piyasalar ve Stratejimucahidy@halkyatirim.com.tr
+90 216 547 81 70

ÇEKİNCE

Bu rapor ve yorumlardaki yazılar, bilgiler ve grafikler yalnızca bilgi edinilmesi amacıyla derlenmiştir. Burada yer alan yatırım bilgi, yorum ve tavsiyeleri yatırım danışmanlığı kapsamında değildir. Yatırım danışmanlığı hizmeti, yetkili kuruluşlar tarafından kişilerin risk ve getiri tercihleri dikkate alınarak kişiye özel, imzalanacak yatırım danışmanlığı sözleşmesi çerçevesinde sunulmaktadır. Burada yer alan yorum ve tavsiyeler ise genel niteliktedir. Bu tavsiyeler mali durumunuz ile risk ve getiri tercihlerinize uygun olmayabilir. Bu nedenle, sadece burada yer alan bilgilere dayanarak yatırım kararı verilmesi beklentilerinize uygun sonuçlar doğurmayabilir. Halk Yatırım, bu bilgilerin doğru, eksiksiz ve değişmez olduğunu garanti etmez, bilgi eksikliği ve yanlışlığından hiçbir şekilde sorumlu tutulamaz. Raporda yer alan ifadeler, hiçbir şekilde alış veya satış teklifi olarak değerlendirilemez. Halk Yatırım'ın rapordaki bilgiler dolayısıyla ortaya çıkabilecek doğrudan ve dolaylı kazanç ve zararlarla ilgili herhangi bir sorumluluğu yoktur. Bu ileti 05 Kasım 2014 tarih ve 29166 sayılı Resmi Gazetede yayınlanan ve 01 Mayıs 2015 tarihinde yürürlüğü giren "Elektronik Ticaretin Düzenlenmesi Hakkında" çıkan kanunun 2.Maddesi c bendinde belirtilen Ticari Elektronik ileti kapsamında değildir.